
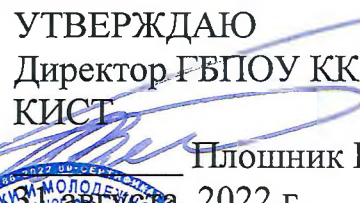


Министерство образования, науки и молодежной политики
Краснодарского края
государственное бюджетное профессиональное образовательное
учреждение Краснодарского края
«Крымский индустриально-строительный техникум»

РАБОЧАЯ ПРОГРАММА
учебной дисциплины ОП.02 Статистика
по специальности 38.02.06 Финансы

РАССМОТРЕНО
Цикловой методической комиссией
«Экономика и управление»
30 августа 2022 г.
Председатель

В.А. Гончарова

УТВЕРЖДАЮ
Директор ГБПОУ КК
КИСТ

Плошник Н.В.
31 августа 2022 г.



Рассмотрена
на заседании педагогического совета
протокол № 1 от 31 августа 2022 г.

Рабочая программа учебной дисциплины разработана на основе федерального государственного образовательного стандарта среднего профессионального образования по специальности 38.02.06 Финансы, утвержденного Минобрнауки России приказ № 65 от 05.02.2018 г, зарегистрированного Минюстом № 50134 от 26.02.2018 г., входящей в состав укрупненной группы 38.00.00 Экономика и управление, социально-экономического профиля профессионального образования.

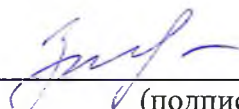
Организация разработчик: ГБПОУ КК КИСТ

Разработчик:

Демина А.Ю.
преподаватель ГБПОУ КК КИСТ 


Рецензенты:

Терещенко Т.Н., преподаватель ГБПОУ
КК КТК
Квалификация по диплому:
бухгалтер-экономист



(подпись)

Афанасияди В.Н. преподаватель
ГБПОУ КК КТК
Квалификация по диплому:
экономист



(подпись)

СОДЕРЖАНИЕ

		Стр.
1.	ОБЩАЯ ХАРАКТЕРИСТИКА РАБОЧЕЙ ПРОГРАММЫ УЧЕБНОЙ ДИСЦИПЛИНЫ	4
2.	СТРУКТУРА И СОДЕРЖАНИЕ УЧЕБНОЙ ДИСЦИПЛИНЫ	7
3.	УСЛОВИЯ РЕАЛИЗАЦИИ ПРОГРАММЫ УЧЕБНОЙ ДИСЦИПЛИНЫ	12
4.	КОНТРОЛЬ И ОЦЕНКА РЕЗУЛЬТАТОВ ОСВОЕНИЯ УЧЕБНОЙ ДИСЦИПЛИНЫ	14

1. ОБЩАЯ ХАРАКТЕРИСТИКА РАБОЧЕЙ ПРОГРАММЫ УЧЕБНОЙ ДИСЦИПЛИНЫ ОП.02 Статистика

1.1. Место дисциплины в структуре основной образовательной программы:

Учебная дисциплина ОП.02 Статистика является обязательной частью общепрофессионального цикла основной образовательной программы в соответствии с ФГОС по специальности 38.02.06 Финансы. Квалификация: финансист.

Особое значение дисциплина имеет при формировании и развитии ОК 01, ОК 02, ОК 09.

1.2. Цель и планируемые результаты освоения дисциплины:

В рамках программы учебной дисциплины обучающимися осваиваются умения и знания

Код ОК, ПК, ЛР	Умения	Знания
ОК 01 ОК 02 ОК 09 ПК 1.1	Анализировать, использовать и руководствоваться нормативно правовыми актами РОССТА и территориальными органами статистики.	Предмет и методы статистики. Структура органов государственной статистики. Современные технологии организации статистического учета.
ПК 2.1 ПК 3.1 ПК 4.2	Находить и использовать необходимую статистическую информацию	Формы, виды, способы статистического наблюдения. Понятие ошибок статистического наблюдения.
ЛР 2 ЛР 3 ЛР 4 ЛР 15	По исходным данным проводить сводку и группировку. Определять величину интервала. Строить ряды распределения (дискретные, непрерывные).	Виды статистической сводки и группировки данных. Представление результатов сводки и группировки статистических данных. Атрибутивные и вариационные ряды распределения. Элементы вариационного ряда.
	Строить статистические таблицы. Простые, групповые и комбинированные таблицы. Статистические графики.	Статистические таблицы и их виды, правила построения таблиц. Виды графиков по форме графического образа и способу построения.
	Исчислять абсолютные и относительные статистические показатели, рассчитывать абсолютные показатели в стоимостных единицах измерения, рассчитывать относительные показатели в процентах и коэффициентах. Исчислять средние уровни с использованием различных видов средних величин,	Средние величины и их виды. Структурные средние величины и интерпретация полученных результатов. Абсолютные и относительные показатели вариации и их интерпретация.

Код ОК, ПК, ЛР	Умения	Знания
	структурных средних величин и интерпретации полученных результатов.	
	Анализировать различные виды рядов динамики с помощью базисных, цепных, средних показателей.	Виды рядов динамики: Показатели изменения уровней рядов динамики. Связь между цепными и базисными показателями рядов динамики.
	Исчислять индивидуальные и общие (сводные) индексы в различных формах.	Экономические индексы в статистике. Сфера их применения и классификация. Взаимосвязь индексов
	<i>сравнивать способы формирования выборочной совокупности применять методы оценки результатов выборочного наблюдения применять методы изучения связи между явлениями проводить корреляционно-регрессионный анализ</i>	<i>способы формирования выборочной совокупности методы оценки результатов выборочного наблюдения методы изучения связи между явлениями корреляционно-регрессионный анализ</i>

2. СТРУКТУРА И СОДЕРЖАНИЕ УЧЕБНОЙ ДИСЦИПЛИНЫ

2.1. Объем учебной дисциплины и виды учебной работы

Вид учебной работы	Объем часов
Объем образовательной программы учебной дисциплины	64
в т.ч. в форме практической подготовки	40
в том числе:	
теоретическое обучение	42
практические занятия	22
Промежуточная аттестация в форме дифференцированного зачета	

2.2. Тематический план и содержание учебной дисциплины

Наименование разделов и тем	Содержание учебного материала и формы организации деятельности обучающихся	Объем в часах	Коды компетенций, формирование которых способствует элемент программы
1	2	3	4
Тема 1. Введение в статистику.	Содержание учебного материала 1. Предмет и задачи статистики. 2. История статистики. Особенности статистической методологии. 3. Статистическая совокупность. Проявление закона больших чисел в экономических процессах. Единицы статистической совокупности. Статистические показатели. 4. Система государственной статистики в Российской Федерации. Организация государственного статистического учета, задачи и принципы. 5. Структура органов государственной статистики. Современные технологии организации статистического учета.	2 2*	ОК 01, ОК 02, ЛР 2, ЛР 3
Тема 2. Статистическое наблюдение.	Содержание учебного материала 1. Статистическое наблюдение. Цели, задачи и этапы проведения статистического наблюдения. Программно-методологические вопросы статистического наблюдения. Разработка инструментария для проведения статистического наблюдения. 2. Понятие ошибок статистического наблюдения: ошибки регистрации и ошибки репрезентативности. Арифметический и логический контроль качества информации. 3. Формы статистического наблюдения. Статистическая отчетность. Специально организованное статистическое наблюдение. Виды статистического наблюдения по времени регистрации фактов: непрерывное (текущее), периодическое и единовременное. Виды статистического наблюдения по охвату единиц совокупности: сплошное, выборочное, монографическое, наблюдение основного массива. Способы проведения наблюдения. Опрос и его виды: экспедиционный, саморегистрация, корреспондентский, анкетный, явочный.	2 2*	ОК 01, ОК 02, ПК 2.1, ПК 4.2
	Содержание учебного материала		

Тема 3. Сводка и группировка статистических данных. Ряды распределения.	1. Статистическая сводка. Виды сводки. Программа статистической сводки. Группировка статистических данных. Виды группировок. Представление результатов сводки и группировки статистических данных. 2. Ряд распределения. Атрибутивные и вариационные ряды распределения. Элементы вариационного ряда. Дискретные и интервальные вариационные ряды распределения и их графическое изображение.	2*	ОК01, ПК1.1, ПК2.1, ПК3.1 ЛР 2, ЛР 4
	В том числе практических занятий	4*	
	По исходным данным проведение сводки и группировки (по качественным и количественным признакам).	2	
	Определение величины интервала. Построение рядов распределения (дискретные, непрерывные).	2	
Тема 4. Способы наглядного представления статистических данных.	Содержание учебного материала	2	ПК1.1, ПК2.1, ПК3.1 ЛР 2, ЛР 4
	1. Статистические таблицы. Подлежащее и сказуемое статистической таблицы. Простые, групповые и комбинированные статистические таблицы. Правила построения статистических таблиц. 2. Статистические графики. Элементы статистического графика: графический образ, поле графика, пространственные ориентиры, масштабные ориентиры. Виды графиков по форме графического образа и способу построения.	2*	
Тема 5. Абсолютные и относительные величины в статистике.	Содержание учебного материала	2	ОК 01, ОК 02. ПК 1.1, ПК 2.1, ПК 3.1
	1. Индивидуальные и сводные абсолютные показатели. Натуральные, стоимостные и трудовые единицы измерения абсолютных показателей. Коэффициенты, проценты, промилле в статистике. 2. Относительные показатели динамики, планового задания, выполнения плана, структуры, координации, интенсивности и сравнения.	2*	
Тема 6. Средние величины и показатели вариации в статистике	Содержание учебного материала	4	ОК 01 ОК 02 ПК 1.1 ПК 2.1 ПК 3.1
	1. Степенные средние величины в статистике: средняя арифметическая простая и взвешенная, средняя гармоническая, их свойства. 2. Структурные средние: мода, медиана. 3. Абсолютные и относительные показатели вариации.	2*	

	В том числе практических занятий	2*	ПК 4.2
	Исчисление относительных статистических показателей и их интерпретация. Исчисление средних уровней с использованием различных видов средних величин, структурных средних величин и интерпретации полученных результатов. Исчисление абсолютных и относительных показателей вариации и их интерпретация.	2	
Тема 7. <i>Выборочное наблюдение</i>	Содержание учебного материала	16	ОК01,
	<i>Некоторые сведения из теории вероятностей (события, вероятность события, числовые характеристики случайной величины, законы распределения случайной величины). Выборочные аналоги параметров генеральной совокупности. Основные способы формирования выборочной совокупности. Определение объема выборки. Проведение выборочного наблюдения в соответствии с поставленными целями</i>	12	ПК1.1, ПК2.1, ПК3.1 ЛР 2, ЛР 4
	В том числе практических занятий	4*	
	<i>Расчет ошибки выборки, генеральной совокупности</i>	2	
	<i>Оценка результатов выборочного наблюдения</i>	2	
Тема 8. Ряды динамики в статистике	Содержание учебного материала	4	ОК 01 ОК 02. ПК 3.1
	1.Ряды динамики. Виды рядов динамики: интервальные и моментные (с равноотстоящими и не равноотстоящими уровнями ряда во времени); 2.Показатели изменения уровней рядов динамики: базисные, цепные и средние абсолютные приросты, коэффициенты и темпы роста (прироста). Связь между цепными и базисными показателями рядов динамики.	2*	
	В том числе практических занятий	2*	
	Анализ различных видов рядов динамики с помощью базисных, цепных, средних показателей. Графическое изображение рядов динамики.	2	
	Содержание учебного материала	8	ОК 01 ПК 3.1

Тема 9. Экономические индексы	1. Понятие об индексах в статистике. Сфера их применения и классификация. 2. Индивидуальные и общие индексы, их виды. Понятие об индексируемой величине и весах (измерителях индекса). 3. Агрегатная форма, как основная форма общего индекса. 4. Среднеарифметический и среднегармонический индексы. Взаимосвязь индексов.	4*	ПК 4.2 ЛР 15
	В том числе практических занятий	4*	
	Исчисление индивидуальных индексов: цен, себестоимости, физического объема, товарооборота.	2	
	Исчисление агрегатных индексов: цен, себестоимости, физического объема, физического объема товарооборота. Исчисление среднеарифметического и среднегармонического индексов.	2	
Тема 10. Статистическое изучение связи между явлениями	Содержание учебного материала	16	ОК01, ПК1.1, ПК2.1, ПК3.1 ЛР 2, ЛР 4
	<i>Основные понятия и постановка задачи. Методы оценки результатов выборочного наблюдения. Методы изучения связи между явлениями. Корреляционно-регрессионный анализ</i>	10	
	Практические занятия	6*	
	<i>Расчет коэффициентов корреляции, регрессии.</i>	2	
	<i>Применение методов изучения связи между явлениями.</i>	2	
	<i>Проведение корреляционно-регрессионного анализа</i>	2	
Промежуточная аттестация в форме дифференцированного зачета		2	
	Всего:	64	

3. УСЛОВИЯ РЕАЛИЗАЦИИ ПРОГРАММЫ УЧЕБНОЙ ДИСЦИПЛИНЫ

3.1. Для реализации программы учебной дисциплины предусмотрены следующие специальные помещения:

Кабинет экономики и статистики, оснащенный оборудованием: посадочными местами по количеству обучающихся; рабочим местом преподавателя; комплектом учебно-методических материалов по дисциплине «Статистика»; техническими средствами обучения: компьютером с лицензионным программным обеспечением и мультимедиа проектором.

3.2. Информационное обеспечение реализации программы

Для реализации программы библиотечный фонд образовательной организации имеет печатные и/или электронные образовательные и информационные ресурсы, рекомендуемые для использования в образовательном процессе.

3.2.1. Печатные издания

Основная литература:

1. Мхитарян В.С. Статистика. Учебник – М: Издательский центр «Академия», -303с. 2017
2. Гладун И.В. Статистика. Практикум: учебное пособие - Москва : КноРус, 2021. - 252 с. - ISBN 978-5-406-08585-1. — URL: <https://book.ru/book/940187>
3. Гладун И.В. Статистика : учебник - Москва : КноРус, 2021.- 232 с. - ISBN 978-5-406-02156-9. — URL: <https://book.ru/book/936084>
4. Дмитриева О.В. Статистика : учебник - Москва : КноРус, 2021. - 240 с. - ISBN 978-5-406-01605-3. — URL: <https://book.ru/book/936955>
5. Салин В.Н., Чурилова Э.Ю., Шпаковская Е.П. Статистика : учебное пособие - Москва : КноРус, 2021. - 292 с. - ISBN 978-5-406-03488-0. — URL: <https://book.ru/book/93634>

3.2.2. Электронные издания (электронные ресурсы)

1. www.gks.ru – Федеральная служба государственной статистики
2. <https://www.book.ru> - Электронно-библиотечная система.
3. [http:// www.grandars.ru/student/statistika/obshchaya-teoriya-statistiki/](http://www.grandars.ru/student/statistika/obshchaya-teoriya-statistiki/) Энциклопедия экономиста, раздел «Статистика», общая теория статистики
4. <http://ecson.ru/economics/category/general-theory-of-statistic> - Энциклопедия экономиста раздел «Статистика», задачи общей теории статистики
5. <http://eup.ru> - Научно-образовательный портал Экономика и управление на предприятиях eup.ru
6. <http://edu.ru> - Федеральный информационно-образовательный портал.

3.2.3. Дополнительные источники

1. Долгова, В.Н. Медведева Т.Ю. Теория статистики: Учебник и практикум для академического бакалавриата—М:Издательство-Юрайт, - 245с. 2016г.
2. Малых Н.И., Статистика. т.1 Теория статистики: Учебник и практикум для академического бакалавриата - М: Издательство - Юрайт, - 275 с. 2016.
3. Минашкин В.Г., Козарезова Л.О. Основы теории статистики. Учебное пособие - М: Издательство - Финансы и статистика,- 144с. 2016.
4. Р.А.Шмойлова, В.Г.Минашкин, Н.А.Садовникова Практикум по теории статистики. Учебное пособие- М: Издательство Финансы и статистика, - 294с. 2016г.
5. Петрова Е.В., Ганченко О.И., Михайлов М.А., Ефимова М.Р. Учебное пособи. - М: Издательство - Юрайт, - 355 с.2016.
6. Черткова Е.А. Статистика. Автоматизация обработки информации Учебное пособие - М: Издательство- Юрайт, - 195с. 2016.
7. Долгова В.Н. Медведева Т.Ю. Статистика Учебник и практикум - М: Издательство -Юрайт, - 245с. 2017.
8. Елисеевой И.И. Статистика и практикум - М: Издательство - Юрайт, - 361с. 2017.
9. Ковалев В.В. Статистика. Учебное пособие - М:Издательство- Юрайт, - 454с. 2017.
10. Минашкин В.Г. Статистика. Учебник и практикум - М: Издательство - Юрайт,- 448с. 2017.
11. Яковлев В.Б. Статистика. Учебное пособие - М:Издательство- Юрайт, - 353с. 2017.
12. Журнал «Вопросы статистики».
13. Статистические ежегодники.

3.2.2. Дополнительные источники

1. Назаров М.Г., под ред., Ларионова Е.И., Глебкова И.Ю., Гохберг Л.М., Качанова Н.Н., Рябушкин Б.Т., Севрук В.Т. Статистика : учебник - Москва : КноРус, 2020. - 480 с. — URL: <https://book.ru/book/934268>
2. Плеханова Т. И. Статистика : учебное пособие для СПО - Саратов : Профобразование, 2020. - 418 с.— URL: <https://profspo.ru/books/92171>
3. Сальникова К. В. Статистика : учебник для СПО - Саратов : Профобразование, 2021.- 475 с.— URL: <https://profspo.ru/books/101135>
4. Российский статистический ежегодник
5. Конституция Российской Федерации (с поправками от 03.07.2020).
6. Гражданский кодекс Российской Федерации (часть первая от 30.11.1994 N 51-ФЗ (ред. от 09.03.2021), часть вторая от 26.01.1996 N 14-ФЗ, часть третья от 26.11.2001 N 146-ФЗ и часть четвертая от 18.12.2006 N 230-ФЗ) (с изменениями и дополнениями).

7. Федеральный закон "Об официальном статистическом учете и системе государственной статистики в Российской Федерации" от 29.11.2007 N 282-ФЗ (с изменениями и дополнениями от 30.12.2020)
8. 1. Справочно-правовая система «Консультант Плюс». – URL: <http://www.consultant.ru/>
2. Справочно-правовая система «ГАРАНТ». – URL: <http://www.aero.garant.ru/>
9. Федеральная служба государственной статистики. – Режим доступа www.gks.ru
10. Электронно-библиотечная система. – URL: <https://www.book.ru>
11. Энциклопедия экономиста, раздел «Статистика», общая теория статистики. – URL: [http:// www.grandars.ru/student/statistika/obshchaya-teoriya-statistiki/](http://www.grandars.ru/student/statistika/obshchaya-teoriya-statistiki/)

4. КОНТРОЛЬ И ОЦЕНКА РЕЗУЛЬТАТОВ ОСВОЕНИЯ РАБОЧЕЙ УЧЕБНОЙ ДИСЦИПЛИНЫ

Результаты обучения	Критерии оценки	Методы оценки
Перечень знаний, осваиваемых в рамках дисциплины:		
Знать предмет и методы статистики. Структуру органов государственной статистики. Современные технологии организации статистического учета.	Ответы на вопросы на знание и понимание 75% правильных ответов	Устный опрос Тестирование по теме
Знать формы, виды, способы статистического наблюдения. Понятие ошибок статистического наблюдения.	Ответы на вопросы на знание и понимание 75% правильных ответов	Устный опрос Тестирование по теме
Знать виды статистической сводки и группировки данных. Представление результатов сводки и группировки статистических данных. Атрибутивные и вариационные ряды распределения. Элементы вариационного ряда.	Ответы на вопросы на знание и понимание 75% правильных ответов	Устный опрос Тестирование по теме
Различать статистические таблицы по видам. Знать правила построения статистических таблиц. Различать виды графиков по форме графического образа и способу построения.	Ответы на вопросы на знание и понимание 75% правильных ответов	Устный опрос Тестирование по теме
Различать индивидуальные и сводные абсолютные показатели. Относительные показатели динамики, планового задания, выполнения плана, структуры, координации, интенсивности и сравнения.	Ответы на вопросы на знание и понимание 75% правильных ответов	Устный опрос Тестирование по теме
Знать средние величины и показатели вариации	Ответы на вопросы на знание и понимание 75% правильных ответов	Устный опрос Тестирование по теме
Знать виды рядов динамики: интервальные и моментные (с равноотстоящими и неравноотстоящими уровнями ряда во времени); Показатели изменения уровней рядов динамики: базисные, цепные. Связь между цепными и базисными показателями рядов динамики.	Ответы на вопросы на знание и понимание 75% правильных ответов	Устный опрос Тестирование по теме

Результаты обучения	Критерии оценки	Методы оценки
Иметь понятие об индексах в статистике. Сфера их применения и классификация. Взаимосвязь индексов.	Ответы на вопросы на знание и понимание 75% правильных ответов	Устный опрос Тестирование по теме
<i>Знать способы формирования выборочной совокупности</i>	Ответы на вопросы на знание и понимание	Тестирование по теме
<i>Различать методы оценки результатов выборочного наблюдения</i>	75% правильных ответов	Тестирование по теме
<i>Различать методы изучения связи между явлениями</i>	Ответы на вопросы на знание и понимание	Тестирование по теме
<i>Знать корреляционно-регрессионный анализ</i>	75% правильных ответов	Тестирование по теме
Перечень умений, осваиваемых в рамках дисциплины		
Уметь проводить арифметический и логический контроль качества информации.	Оценка результатов	Экспертная оценка умения
По исходным данным проводить сводку и группировку (по качественным и количественным признакам). Определять величину интервала. Построить ряды распределения (дискретные, непрерывные).	Оценка результатов	Оценка результатов выполнения практической работы
Строить статистические таблицы. Простые, групповые и комбинированные таблицы. Статистические графики.	Оценка результатов	Экспертная оценка умения
Исчислять относительные статистические показатели.	Оценка результатов	Оценка результатов выполнения практической работы
Исчислять средние уровни с использованием различных видов средних величин, структурных средних величин и интерпретации полученных результатов.	Оценка результатов	Оценка результатов выполнения практической работы
Исчислять абсолютных и относительных показателей вариации и их интерпретация.	Оценка результатов	Оценка результатов выполнения практической работы
Анализировать различные виды рядов динамики с помощью базисных, цепных, средних показателей.	Оценка результатов	Оценка результатов выполнения практической работы
Исчислять индивидуальные, агрегатные и средние индексы.	Оценка результатов	Оценка результатов выполнения практической работы

Результаты обучения	Критерии оценки	Методы оценки
<i>Уметь сравнивать способы формирования выборочной совокупности</i>	<i>Оценка результатов</i>	<i>Оценка результатов выполнения практической работы</i>
<i>Уметь применять методы оценки результатов выборочного наблюдения</i>	<i>Оценка результатов</i>	<i>Оценка результатов выполнения практической работы</i>
<i>Рассчитывать ошибки выборки, генеральной совокупности</i>	<i>Оценка результатов</i>	<i>Оценка результатов выполнения практической работы</i>
<i>Уметь применять методы изучения связи между явлениями</i>	<i>Оценка результатов</i>	<i>Оценка результатов выполнения практической работы</i>
<i>Уметь проводить корреляционно-регрессионный анализ</i>	<i>Оценка результатов</i>	<i>Оценка результатов выполнения практической работы</i>